

SANMEDI CIRCUMANI

Uspa 7000+ serie

Verwarmde closetzitting met onderdouche, föhn
en geurafzuiging



GEBRUIKSAANWIJZING

SA-7000U+, SA-7000E+ en SA-7000^S+



OMSCHRIJVING

De Sanmedi Circumani Uspa 7000+ is een hygiënische verwarmde closetzitting met geïntegreerde onderdouche, warme luchtdroging, geurafzuiging en infrarood afstandsbediening.

DE LEVERING OMVAT:

De Sanmedi Circumani Uspa 7000+ closetzitting met onderdouche, föhn en geurafzuiging bestaat uit de volgende onderdelen:

- Basiseenheid, verwarmingselement, onderdouche, föhn, geurafzuiging, elektronische besturing en ingebouwde voorziening om terugzuiging van verontreinigd water in de drinkwaterleiding te voorkomen die voldoet aan de Kiwa-eisen voor waterleidingtechnische veiligheid.
- Verwarmde zitting met spatrand en deksel
- Flexibele inkortbare aanvoerslang
- Ballofix afsluiter voor montage in de watertoevoer.
- Bevestigingsset
- 2 zittingbufferverhogers
- Geurfilter
- Installatiehandleiding
- Gebruiksaanwijzing
- Aanvraag formulier onderhoudscontract.

TECHNISCHE GEGEVENS

Elektrische aansluiting	220 - 240V / 50 – 60Hz
Aansluitwaarde	860 -1020W
Netsnoer	1.4 m

Water:

Watertoevoer	Direct aangesloten op de waterleiding
Watertemperatuur	Leidingwatertemperatuur tot 40°C, regelbaar
Capaciteit verwarming	220 – 240V / 800 – 952W
Wateraansluiting	links 3/8", 1 m. flexibele slang (eenvoudig inkortbaar) 3/8"-1/2" bijgeleverd, ballofix 1/2"-1/2"afsluiter bijgeleverd
Waterdruk	toepassingsgebied 1.0 – 6,9 bar
Water toevoer	900 + 100 ml / min.
Tankinhoud	800 ml

Föhn:

Warmeluchttemperatuur	kamertemperatuur tot 60°C, regelbaar
Capaciteit verwarming	220 – 240V / 280 – 333W

Zitting:

Zittingtemperatuur	kamertemperatuur tot 40°C, regelbaar
Capaciteit verwarming	220 – 240V / 55 – 65W

Geurafzuiging:	katalytisch filter
Kleur	wit
Gewicht	4,4 kg

OVERZICHT VAN DE PICTOGRAMMEN

Stop

- gebruik de stopknop om de functie in gebruik uit te schakelen
- de functie schakelt ook automatisch uit bij opstaan van de zitting

Cleansing

- druk op "Cleansing" om de onderdouche in werking te zetten. Deze stopt automatisch na 60 seconden
- druk nogmaals op "Cleansing" om de oscillatiefunctie te activeren. Het douchekopje maakt nu een beweging van voor naar achter om het bereik te vergroten
- door nogmaals op de knop te drukken stopt de oscillatiefunctie
- indien na 60 seconden weer op "Cleansing" wordt gedrukt geeft de Uspa 7000+ weer 60 seconden warm water, dit kan ongelimiteerd toegepast worden
- de laatst gebruikte positie en waterdruk wordt toegepast.

Bidet

- druk op "Bidet" om de vaginale onderdouche te activeren
- druk nogmaals op "bidet" om de oscillatiefunctie te activeren. Het douchekopje maakt nu een beweging van voor naar achter om het bereik te vergroten.
- door nogmaals op de knop te drukken stopt de oscillatiefunctie
- stopt automatisch na 60 seconden.

Kids/Auto

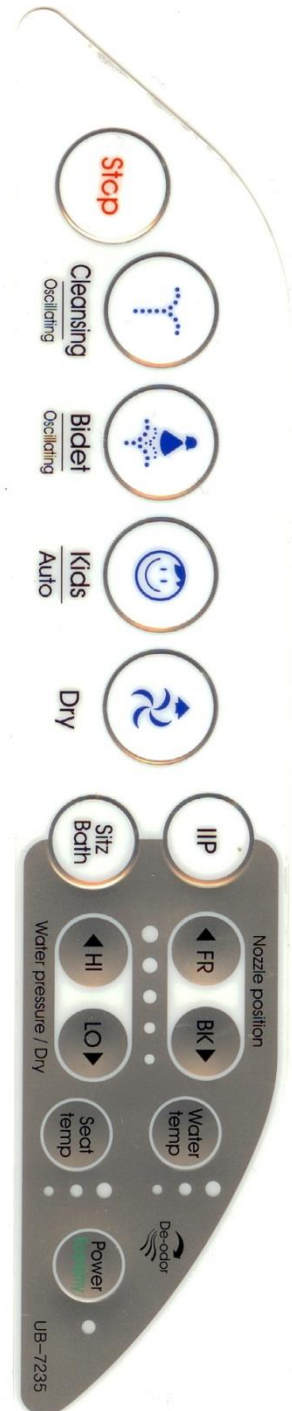
- gebruik de "Kids" knop om alle functies geschikt te maken voor kinderen.
- deze geeft standaard 1 minuut oscillatie en 3 minuten warm lucht, level 1 waterdruk en de douchekop wordt gepositioneerd op stand 5
- de functie schakelt NIET automatisch uit bij opstaan van de zitting.
- indien deze knop 2x wordt ingedrukt, schakelt de Auto functie in. De onderdouche werkt 60 seconden lang, een combinatie tussen oscillatie en wisselende waterdruk. Daarna schakelt de föhn automatisch in.

Sitz Bath

- geeft onbeperkt warm water. De waterdruk gaat standaard naar stand 2. Gebruikt de laatst ingestelde positie van de onderdouche. Indien deze knop nogmaals wordt ingedrukt stopt de oscillatie functie.

Dry

- druk op "Dry" na gebruik van de onderdouche. De föhn blaast 3 minuten warme lucht
- door nogmaals op de knop te drukken kan er gewisseld tussen gewone en turbostand van de föhn. Dit vergroot de capaciteit.
- de föhntemperatuur kan geregeld worden met de Hi en Lo knoppen.



Pulsation/IIP

- druk op "IIP" om een ritmische straal met massage-effect te activeren
- druk op STOP om de functie te beëindigen

Automatische geurafzuiging

- zolang de Uspa 7000+ in gebruik is zal de geurafzuiging automatisch werken gedurende een tijd van maximaal 20 minuten
- bij opstaan van de zitting stopt deze geurafzuiging na 60 seconden

Positie van de onderdouche

- de positie van de onderdouche kan worden ingesteld door op de knop "Fr" of "Bk" te drukken (Nozzle position)
- Na gebruik zal de laatste positie worden opgeslagen.

Waterdruk / föhn temperatuur

- Zowel de waterdruk als de temperatuur van de föhn is instelbaar in 5 standen
- De föhn temperatuur gaat na gebruik automatisch terug naar stand 3
- De laatste gebruikte waterdruk wordt opgeslagen,

Temperatuur instelling (water / zitting)

- De temperatuur van het water en de zitting is instelbaar in 4 standen: uit, laag, medium en hoog.

Economy

- door op de knop "Economy" te drukken wordt de energie-spaarstand 1 uur na gebruik ingeschakeld
- de watertemperatuur en die van de zitting is dan 30 graden Celcius. Op bedieningspaneel gaat er een groen LED lampje branden naast de knop Power / Economy
- zodra de Uspa 7000+ in gebruik is zullen de standaard posities weer inschakelen tot een uur na gebruik
- door opnieuw op "Economy" te drukken schakelt de functie uit
- Indien het lampje rood is, blijft alles aan, dus ook de zitting

Zittingcontact maken!



Plaats van de sensor t.b.v. het activeren van de functies.

Deze is te vinden op de zitting.

Bij het activeren van de sensor (plaats nemen op de zitting) is een bliepje hoorbaar.

Zelfreinigend

voor en na gebruik van de onderdouche wordt het douchekopje automatisch gereinigd

in ruststand zijn beide onderdouches in teruggetrokken positie onder de zitting

Zelf diagnose

als er een probleem is zal het LED lampje van "Power" rood knipperen.

Let op

de onderdouche of luchtopening voor föhn of afzuiging niet besproeien met urine of verontreinigen met fecaliën

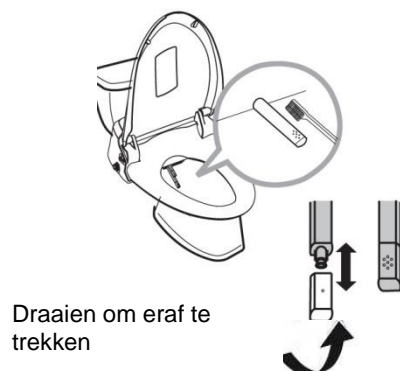
Zittingverwarming

de onderdouche of luchtopening in economy stand (groen) blijft de zitting verwarming aan. Deze gaat na 1 uur terug naar 30 graden. In de normale stand (rood) blijft de zitting aan staan op de ingestelde temperatuur.

SCHOONMAKEN EN ONDERHOUD:

Douchekopje:

1. Zorg ervoor dat er geen zittingcontact wordt gemaakt. Deze is verwerkt in de zitting en treedt in werking door plaats te nemen op de zitting of door er een hand op te plaatsen
2. Druk op de FR knop, op het bedieningspaneel, waarna de anale onderdouche naar voren komt. Druk nogmaals op de FR knop en de onderdouche trekt zich terug. Druk op de BK knop, op het bedieningspaneel) en de vaginale onderdouche komt naar voren. Druk nogmaals op de BK knop en de onderdouche trekt zich terug.
3. Oefen geen harde druk uit op de onderdouche. Neem het kunststof douchekopje tussen duim en vinger, draai deze er af zonder te veel kracht te gebruiken. Gebruik een tandenborstel of zachte doek om de onderdouche schoon te maken. Het douchekopje kan eventueel in schoonmaakazijn of –citroen worden gelegd. Als het schoonmaken langere tijd met zich mee brengt wordt aangeraden de stekker uit het stopcontact te halen.
4. Laat de onderdouches nooit terugtrekken zonder het kunststof douchekopje, hierdoor kan schade ontstaan.
5. Bovenste douchekopje is de anale douche en heeft 1 douchekopgaatje, de onderste is de vaginale douchekop en heeft 7 gaatjes.



Zitting en deksel

Onderhoud: Gebruik alleen zachte zeeproducten en beslist geen bleek- en schuurmiddelen of zuurhoudende producten.

De zitting en deksel zijn niet vaatwasmachine bestendig.

- Maak de zitting en deksel schoon met een zachte vochtige doek
- Droog de zitting, deksel en scharnieren na met een zachte doek om watervlekken te voorkomen

Geurafzuiging

Verwisselen koolstoffilter

Om de geurafzuiging optimaal te laten functioneren, dient het koolstoffilter regelmatig vervangen te worden. Een koolstoffilter gaat bij normaal gebruik ongeveer een jaar mee.

SYMBOLLEN, KEURMERKEN, CERTIFICERINGEN



Richtlijnen

laagspanningsrichtlijn 73/23/EEC, CE EMV richtlijn 89/336/EEC, EN 300 440-2 / EN 301 489-3

Drinkwaterbeveiliging

speciale ingebouwde voorziening om terugzuiging van verontreinigd water in de drinkwaterleiding te voorkomen volgens de Kiwa-eisen omtrent waterleidingtechnische veiligheid.

Storing	Oorzaak	Oplossing
Geen werking van het apparaat	Stekker zit niet in het stopcontact Aardlekschakelaar is uitgeslagen of stop is stuk Er wordt geen goed zittingcontact gemaakt	Steek de stekker in het stopcontact Zet de knop van de aardlekschakelaar om of vervang de stop Ga dusdanig zitten dat de gehele zitting wordt bedekt
Apparaat geeft geen water	Hoekstopkraan of ballofix zit dicht Het vuilfilter verstopt De onderdouche is verstopt	Open de watertoevoer en controleer op eventuele lekkages Reinig het vuilfilter Reinig de onderdouche
Er lekt water uit het apparaat	Controleer of alle slangen en leidingen goed zijn aangesloten	Neem contact op met uw dealer
Water-, zitting- of föhntemperatuur te laag	Controleer of de instelling op "Off" staat Controleer of het apparaat in de economy mode staat	Reset de temperatuur Schakel de economy mode uit

SERVICE

Om de bedrijfszekerheid te vergroten is preventief onderhoud en controle regelmatig aan te bevelen. Wij bieden de mogelijkheid aan om een service contract af te sluiten voor de duur van 7 jaar. Meer informatie hierover is terug te vinden op de website.

Wanneer de Sanmedi Circumani Uspa 7000+ niet goed functioneert of de onderdouche is vervuild door bijvoorbeeld kalkaanslag, kunt u dan contact opnemen met de servicedienst van Sanmedi bv Uitgeest, telefoonnummer 0251-316482.

GARANTIE

- Een garantiebewijs wordt in de verpakking bijgeleverd en dient volledig ingevuld retour gezonden te worden aan Sanmedi bv, Populierenlaan 59, 1911 BK Uitgeest om aanspraak te maken op garantie.

Sanmedi bv verbindt zich ertoe binnen een periode van 1 jaar vanaf de factuurdatum materiaal- en fabricagefouten te verhelpen.

Het verhelpen van storing onder garantie vindt uitsluitend plaats indien aan de garantievoorwaarden van Sanmedi bv wordt voldaan. De garantie heeft geen betrekking op fouten of beschadigingen die een direct of indirect gevolg zijn van normale slijtage, verkeerde bediening, misbruik, gebrekkig onderhoud, gebruik van ongeschikte schoonmaakmiddelen, foutieve montage of demontage. De garantie dekt geen fouten of beschadigingen die een andere oorzaak hebben dan materiaal- en fabricagefouten. De garantie dekt evenmin gevolgschade, d.w.z. schade aan andere zaken, die het product in verband met een eventueel ongeval veroorzaakt.

Om aanspraak te maken op garantie dient u contact op te nemen met uw installateur. Bij het verhelpen van fouten onder garantie dient de klant aan de servicemonteur de factuur te overleggen zodat deze de aankoopdatum van de Sanmedi Circumani kan controleren.

Het vastleggen van standaardinstelling ná installatie van de Sanmedi Circumani Uspa SA-7000+ (zonder afstandsbediening):

Zorg dat er waterdruk op het toestel staat. **Schakel het toestel in** met behulp van de schakelaar aan de bovenzijde van het bedieningspaneel. Het controlelampje knippert dan rood. Beide douchearmen komen 1 voor 1 naar buiten.

-Laat de boiler vullen door op de knop "Cleansing" te drukken.

-Stel de gewenste watertemperatuur in met behulp van de WATER TEMP. Schakelaar. Advies middelste stand (2 oranje lampjes, 37 graden).

-Indien gewenst, activeer de zittingverwarming met behulp van de SEAT TEMP. schakelaar. Advies: middelste stand, (2 oranje lampjes, 37 graden). Let op: 40 Grad en (3 lampjes) kan in sommige gevallen te warm aanvoelen !!!! Activeer de eco stand met behulp van de POWER schakelaar. Het controlelampje dient dan groen te branden. De zittingverwarming gaat na een uur in spaarstand. Zie gebruikersaanwijzing.

Indien de zittingverwarming niet gewenst is, programmeer de normale stand (controlelampje brandt dan rood. (boiler wordt continue op de gewenste temp gehouden.)

Om het apparaat te testen moet de sensor in de zitting worden geactiveerd. Deze is in de zitting verwerkt (zit boven de rechter voorste buffer). Gebruikt een nat stukje wc papier. Indien de sensor is geactiveerd is een bleep hoorbaar. Nu kan de douche wc getest worden. Zorg wel dat je met de hand de douchestraal tegenhoudt !!!!!

De meest gebruikte anale stand is auto: 2 keer op de knop "kids" drukken!

Overhandig de handleidingen en het servicecontractformulier.
Bij vragen of opmerkingen neem contact op met de serviceafdeling van Sanmedi BV.

SA-7000U+, SA-7000E+ en SA-7000S+



SANMEDI CIRCUMANI

Uspa 7000+/7100+ serie

closetzitting met onderdouche, föhn en
geurafzuiging



INSTALLATIEHANDLEIDING

SA-7000U+, SA-7000E+ en SA-7000^S+
SA-7100U+, SA-7100E+ en SA-7100^S+
SA-7110U+, SA-7110E+ en SA-7110^S+



VÒÒR INSTALLATIE:

De Sanmedi Circumani Uspa closetzitting zorgvuldig uitpakken en onderdelen op mogelijke beschadiging controleren.

In geval van beschadigingen niet installeren, maar per omgaande / dezelfde dag bij uw leverancier schriftelijk melden. Zonder bewijs van schriftelijke melding kan geen vervanging / omwisseling plaatsvinden.

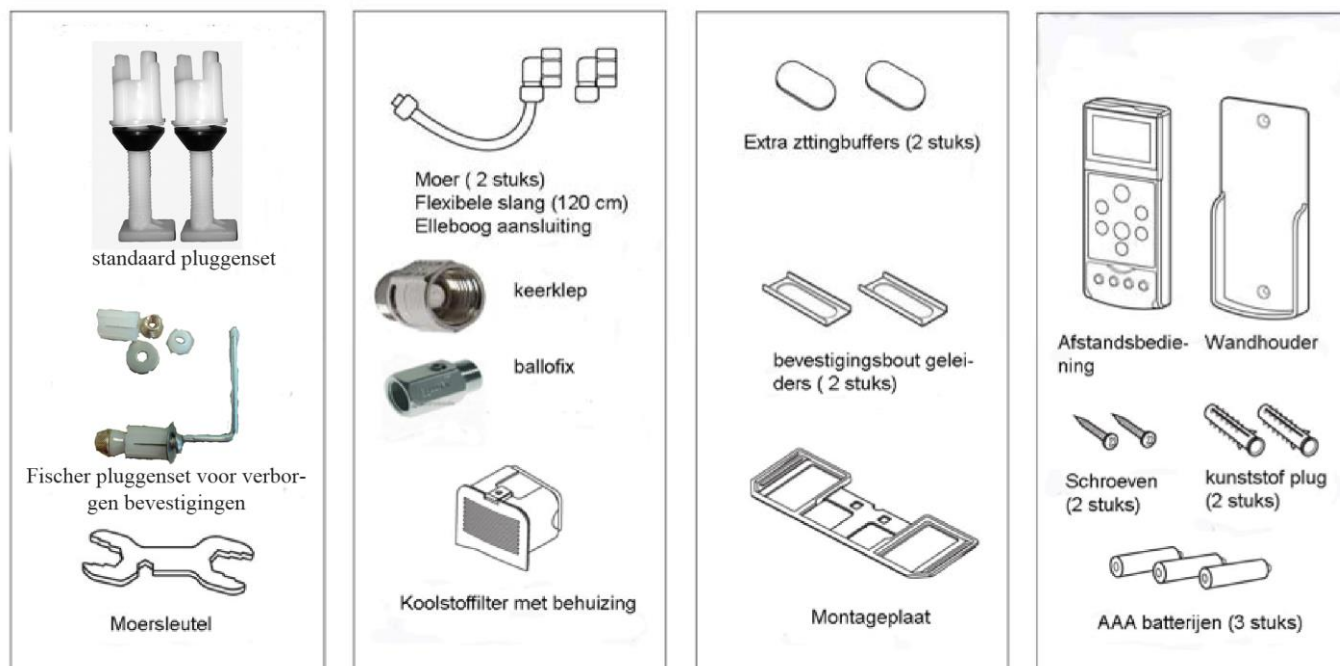
DE LEVERING OMVAT:

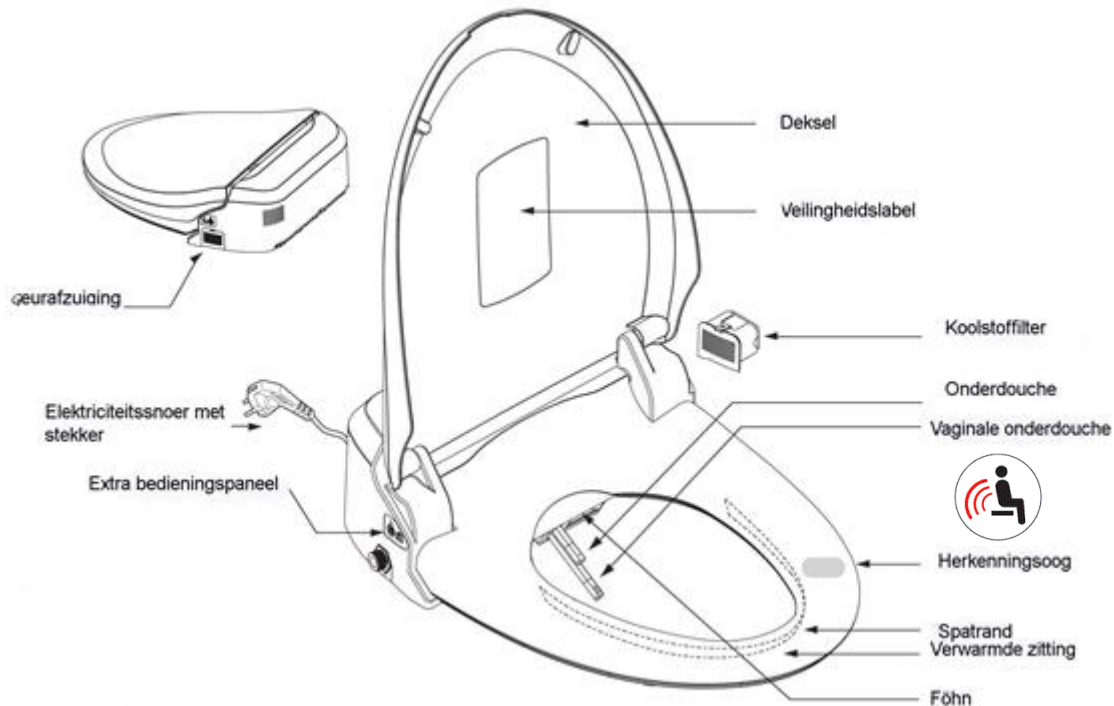
De Sanmedi Circumani Uspa7000+ closetzitting met onderdouche, föhn en geurafzuiging bestaat uit de volgende onderdelen:

- Basiseenheid met knoppenpaneel, verwarmingselement, onderdouche, föhn, geurafzuiging, elektronische besturing en ingebouwde voorziening om terugzuiging van verontreinigd water in de drinkwaterleiding te voorkomen die voldoet aan de Kiwa-eisen voor waterleidingtechnische veiligheid.
- Verwarmde zitting met spatrand en deksel
- Afstandsbediening met drie batterijen AAA
- Flexibele aanvoerslang (inkortbaar)
- Keerklep
- Ballofix afsluiter voor montage in de watertoevoer + vuilfilter
- Standaard bevestigingsset en een extra set kunststof bevestigingsbouten
- 2 reserve zittingbuffers
- geurfilter
- Installatie- en gebruikershandleiding
- Aanvraag formulier onderhoudscontract.



Overhandig – na montage en uitleg over de werking – de gebruiksaanwijzing aan de gebruiker.





VOORSCHRIFTEN:

In doucheruimten en badkamers mogen elektrische apparaten volgens VDE 0100, del 701 en SEV 1000-2. 1995 alleen in beschermingsgebied 3 worden geïnstalleerd.

Dit houdt in dat er tussen de Circumani Uspa 7000+ en de buitenwand van de douchehoek of de badwand tenminste 60 cm vrije ruimte dient te zijn. Gemeten vanaf de douchekop is dit 120 cm.

Wanneer deze vrije ruimte niet beschikbaar is, dient een tussenwand geplaatst te worden van minimaal 740 mm diep en 1740 mm hoog.

De bouwkundige elektrische installatie mag uitsluitend door daartoe bevoegd personeel worden uitgevoerd.

Voor plaatsing dient er een geaard stopcontact binnen 1,4 meter van het apparaat aanwezig te zijn en een wateraansluiting.

In DIN 57100 deel 701 zijn deze voorwaarden vastgesteld.

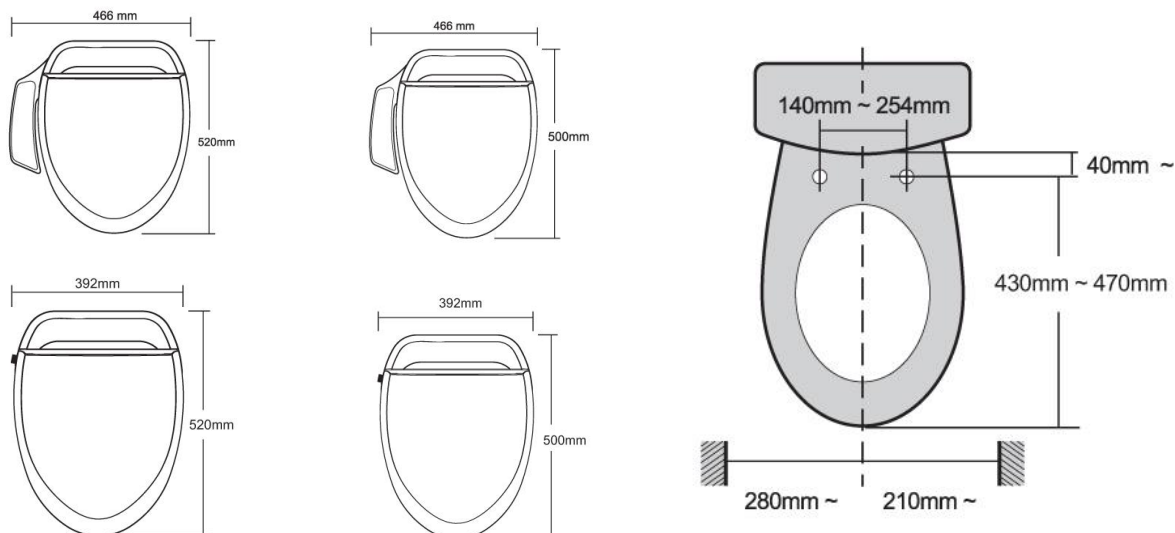
De beschrijving toont de aparte veiligheidsnormen met de overeenkomstige voorwaarden voor de badkamer.

- In zone 0, 1 en 2 zijn stopcontacten, ook in spiegelkasten of verlichting, niet toegestaan.
- De Circumani mag 60 cm, gemeten vanaf de buitenwand van de douchehoek of de badwand, geplaatst worden. Er dient altijd 60 cm vrije ruimte te zijn tussen douche- of badwand en de Circumani. Gemeten vanaf de douchekop is dit 120 cm.
- Wanneer deze vrije ruimte niet beschikbaar is, dient een tussenwand geplaatst te worden van minimaal 740 mm diep en 1740 mm hoog.
- Deze bepalingen gelden zowel voor nieuw in te richten ruimten als ook voor renoverings- en uitbreidingswerkzaamheden.

Maatvoering

Voor een goede aansluiting van de Circumani Uspa7000+ dient er rekening gehouden te worden met een minimale lengte van de voorzijde tot de achterzijde van de toiletpot van 510 mm.

De SA-7000+ serie past op vrijwel iedere universeel gevormde toiletpot met vlakke bovenzijde van het keramiek.



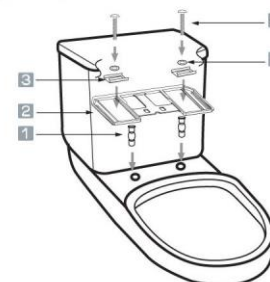
Verlengde zitting

Standaard zitting

INSTALLATIE:

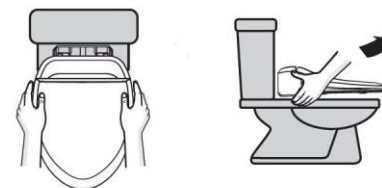
Plaats de Circumani Uspa 7000+ op de toiletpot en markeer de achterzijde op de toiletpot, zie tekening. Monteer de bijgeleverde montageplaat, met een ruimte van 5 mm van het gemarkeerde met de daarbij behorende bevestigingsmaterialen. Zorg dat deze goed gecentreerd is.

Wij adviseren om deze kunststof bouten te gebruiken voor extra stevigheid. Alleen bij verzonken (diepe) en onbereikbare bevestigingsgaten in de toiletpot kunnen de standaard bouten worden toegepast.



- 1 moer
- 2 montageplaat
- 3 geleideplaat
- 4 sluitring
- 5 bout

Plaats de 220 volt kabel in de kabelgoot (links of rechts, afhankelijk van de plaatsing stopcontact) en schuif de Circumani Uspa over de montageplaat heen (van voor naar achter). Controleer of deze goed vast zit. Indien nodig kan Circumani Uspa uitgebouwd worden door middel van de voorzijde van de behuizing 2 cm op te tillen en vervolgens het apparaat naar voren te schuiven.



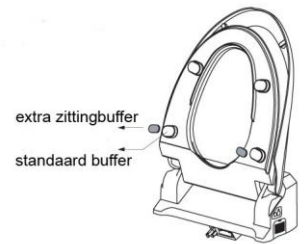
Herkenningsoog:

In de zitting zit een herkenningsoog verwerkt, de Sanmedi Circumani Uspa7000+ zal niet werken zolang er niemand op zit. Dit zittingcontact kan ook worden verkregen door een hand (nat wc papiertje) over het herkenningsoog te plaatsen.



Extra zittingbuffers:

Indien de zitting niet goed aansluit op het keramiek kan het gebruik van de meegeleverde extra zittingbuffers uitkomst bieden. Plaats deze over de bestaande buffers.



INSTELLEN VAN DE AFSTANDSBEDIENING:

Plaatsen van de batterijen:

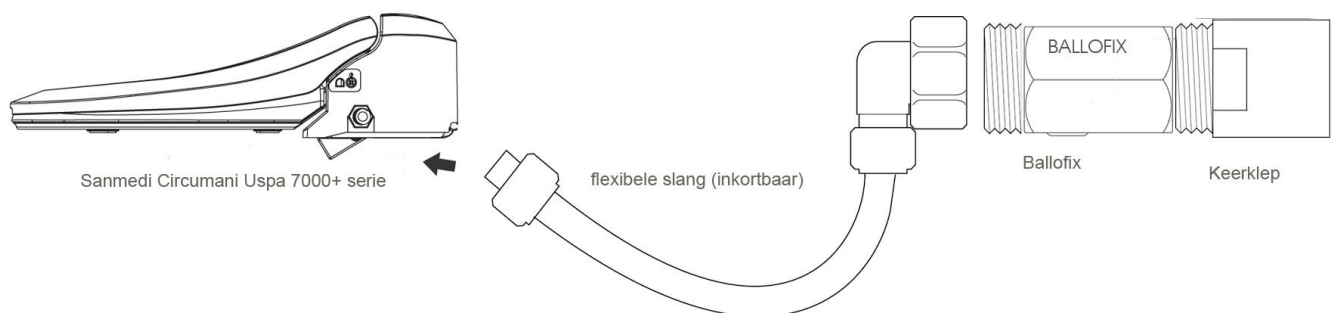
1. open het klepje van de afstandsbediening en plaats de 3 meegeleverde AAA batterijen in het compartiment.
2. controleer of de display oplicht
3. controleer of de zitting reageert op de afstandsbediening terwijl er een zittingcontact wordt gemaakt.
4. bevestig de houder op de wand

Note:

- gebruik alleen 3 AAA batterijen, geen oplaadbare
- gebruik geen gebruikte en nieuwe batterijen tegelijk en alleen van hetzelfde type
- als het apparaat langere tijd niet in gebruik is, haal de batterijen uit de afstandsbediening
- vervang de batterijen als het LCD scherm vervaagd
- de instellingen gaan verloren bij het wisselen van de batterijen, deze moeten opnieuw ingesteld worden

AANSLUITEN OP DE WATERLEIDING

Sluit de Sanmedi Circumani Uspa 7000+ aan op de waterleiding met behulp van de keerklep, ballofix en flexibele aanvoerslang (Let op, niet aansluiten op de warm waterleiding), zoals aangegeven in onderstaande tekening. De keerklep wordt aangesloten op de waterleiding die uit de muur komt, daarna de ballofix en vervolgens de flexibele slang die aan de andere zijde aan het apparaat wordt gekoppeld.



N.B.:

- a. Voor het aansluiten van de flexibele aanvoerslang op de waterleiding dient eventueel een t-stuk te worden geplaatst op het pijpje dat naar het reservoir van de closetpot loopt. Spoel na evt. solderen eerst de leiding goed schoon. Indien bij het solderen van de leiding soldeer-resten of ander vuil in de leiding komen, zal de magneetafsluiter niet meer afsluiten, met als gevolg dat er water uit de onderdouche zal lekken. Er dient dan contact opgenomen te worden met een servicemonteur van Sanmedi bv om dit probleem te verhelpen.

- b. Wanneer de wateraansluiting achter de wand ingebouwd wordt, dient de ballofix afsluiter vòòr de wand geplaatst te worden, zodat het water gemakkelijk kan worden afgesloten voor servicewerkzaamheden.

Draai de watertoevoer open van de leiding en de ballofix.



ELEKTRISCHE INSTALLATIE

De aansluitkabel is 1.4 m lang. Er dient een geaard stopcontact te worden toegepast. Het stopcontact moet zo gesitueerd zijn, dat:

- aan de voorwaarden van het plaatselijke / regionale elektriciteitsbedrijf wordt voldaan.
- zo mogelijk de bijgeleverde aansluitkabel wordt gebruikt. Indien dat niet mogelijk is, de bijgeleverde aansluitkabel door een elektricien laten vervangen door een aansluitkabel van de juiste lengte.

•

Let op: In verband met toekomstig onderhoud dient de Circumani altijd d.m.v. een stekker te worden aangesloten op het stroomnet.

Eventueel te verrichten elektrische installatie dient door de erkende elektricien te worden gedaan respectievelijk te worden gecontroleerd.

Steek de stekker in het stopcontact. Let op: doe dit alleen als er waterdruk op het apparaat staat!

TECHNISCHE GEGEVENS

Elektrische aansluiting	220 - 240V / 50 – 60Hz
Aansluitwaarde	860 -1020W
Netsnoer	1.4 m

Water:

Watertoevoer	Direct aangesloten op de waterleiding
Watertemperatuur	kamertemperatuur tot 40°C, regelbaar
Capaciteit verwarming	220 – 240V / 800 – 952W
Wateraansluiting	links 3/8", 1 m. flexibele slang (eenvoudig inkortbaar) 3/8"-1/2" bijgeleverd, ballofix 1/2"-1/2"afsluiter en keerklep bijgeleverd
Waterdruk	toepassingsgebied 1.0 – 6,9 bar
Water toevoer	900 + 100 ml / min.
Tankinhoud	800 ml

Föhn:

Warmeluchttemperatuur	kamertemperatuur tot 60°C, regelbaar
Capaciteit verwarming	220 – 240V / 280 – 333W

Zitting:

Zittingtemperatuur	kamertemperatuur tot 40°C, regelbaar
Capaciteit verwarming	220 – 240V / 55 – 65W

Geurafzuiging:	katalytisch filter
Kleur	wit
Gewicht	4,4 kg

ALGEMEEN

De Sanmedi Circumani Uspa7000+ dient te worden gebruikt overeenkomstig het doel waar deze voor is gemaakt: het reinigen en drogen van het onderlichaam. Oneigenlijk of extreem gebruik kan leiden tot schade aan het apparaat. Sanmedi bv stelt zich hiervoor niet aansprakelijk.

ONTSTORING

De Sanmedi Circumani Uspa7000+ closetzittingen zijn radio- en tv-ontstoord.

SYMBOLLEN, KEURMERKEN, CERTIFICERINGEN



Richtlijnen

laagspanningsrichtlijn 73/23/EEC, CE EMV richtlijn 89/336/EEC,
EN 300 440-2 / EN 301 489-3

GARANTIE

- Een garantiebewijs wordt in de verpakking bijgeleverd om aanspraak te maken op garantie dient dit volledig ingevuld retour gezonden te worden aan Sanmedi bv, Populierenlaan 59, 1911 BK Uitgeest.

Sanmedi bv verbindt zich ertoe binnen een periode van 1 jaar vanaf de factuurdatum materiaal- en fabricagefouten te verhelpen.

Het verhelpen van storing onder garantie vindt uitsluitend plaats indien aan de garantievoorwaarden van Sanmedi bv wordt voldaan. De garantie heeft geen betrekking op fouten of beschadigingen die een direct of indirect gevolg zijn van normale slijtage, verkeerde bediening, misbruik, gebrekkig onderhoud, gebruik van ongeschikte schoonmaakmiddelen, foutieve montage of demontage. De garantie dekt geen fouten of beschadigingen die een andere oorzaak hebben dan materiaal- en fabricagefouten. De garantie dekt evenmin gevolgschade, d.w.z. schade aan andere zaken, die het product in verband met een eventueel ongeval veroorzaakt.

Om aanspraak te maken op garantie dient u contact op te nemen met uw installateur. Bij het verhelpen van fouten onder garantie dient de klant aan de servicemonteur de factuur te overleggen zodat deze de aankoopdatum van de Sanmedi Circumani Uspa kan controleren.

SERVICE

Wij adviseren om elke 2 jaar onderhoud uit te laten voeren. Voor de Circumani Uspa 7000+ bieden wij daarom de mogelijkheid aan om een service/onderhoudscontract af te sluiten voor de duur van 7 jaar. Meer informatie hierover is terug te vinden op de website.

Indien er een servicecontract is afgesloten kunt u direct contact opnemen met de servicedienst van Sanmedi bv, wanneer de Sanmedi Circumani Uspa 7000+ niet goed functioneert. Meldingen kunnen worden gedaan op telefoonnummer 0251-316482 of per e-mail naar info@sanmedi.nl

SERVICE CONTRACT

Met dit product zult u lange periode genieten van de warme frisheid van hygiënisch spoelen met water en de luxe van het drogen door de föhn.

Om de Circumani Uspa optimaal te laten functioneren en slijtage van onderdelen in een vroeg stadium op te sporen en te vervangen om vervolgschade te voorkomen, bieden wij de mogelijkheid een servicecontract af te sluiten. Onderstaand kunt u lezen hoe dat in zijn werk gaat.

Het contract kan worden afgesloten door de rechtmatige eigenaar van de Circumani Uspa. In veel gevallen zal dit de gemeente van uw woonplaats zijn, uw zorgverzekeraar of een woningcorporatie. In dat geval kunt u dit formulier aan hen overhandigen, waarna zij de keuze hebben of ze een servicecontract zullen afsluiten.

In het servicecontract wordt onderscheid gemaakt tussen onderhoud en service.

Onderhoud

Het onderhoud aan de Sanmedi Circumani Uspa zal elke twee jaar worden uitgevoerd. Hierbij wordt de Circumani Uspa geheel nagekeken en getest, indien noodzakelijk worden er onderdelen vervangen. Over de dag waarop dit zal plaatsvinden wordt vooraf tussen de gebruiker en Sanmedi telefonisch (of indien gewenst per e-mail) gecommuniceerd.

Service

Hieronder valt de reparatie van de Circumani Uspa buiten het periodieke onderhoud.

Sanmedi bv biedt de mogelijkheid aan voor het afsluiten van een standaard servicecontract:

In het **Standaard servicecontract** is het tweejaarlijks onderhoud opgenomen, waarbij de voorrijd- en montagekosten (manuren) niet worden doorberekend. De kosten van de te vervangen onderdelen zijn niet in de contractprijs opgenomen. Indien er tussentijdse service verricht dient te worden, is de storing ook vrij van voorrijd- en montagekosten.

Klachten en storingen worden tijdens normale werktijden verholpen.

Buiten de contracten vallen:

- Reparaties en service veroorzaakt door externe oorzaken, natuurgeweld of foutief gebruik van het apparaat.
- Opsporen van gebruikersproblemen of het plaatsen van extra opties achteraf.

Duur van het contract:

Het aangegane contract loopt vanaf onderstaande datum waarop door opdrachtgever voor akkoord is getekend en voor een duur van 7 jaar, tenzij opdrachtgever het middels aangetekende brief schriftelijk, minimaal twee maanden voor de jaarlijkse factuurtermijn, heeft opgezegd.

Prijs:

De prijs voor het standaard servicecontract is voor 2019 vastgesteld op een bedrag van € 95,- inclusief BTW per jaar.

Bij afsluiten van een nieuw servicecontract binnen 2 maanden na aanschaf van uw Sanmedi Circumani Uspa betaalt Sanmedi bv het eerste jaar van de contractkosten à € 95,-

De prijzen worden jaarlijks geïndexeerd.

Betaling:

Zodra de aanvraag bij ons binnen is, sturen wij een bevestiging, waarna het contract in werking treedt. U ontvangt de 1^e factuur 1 jaar na ingebruikname. U ontvangt daarna elk jaar een factuur voor de duur van 5 jaar, tenzij er tussentijds schriftelijke opzegging is gedaan.

Betaling kan geschieden door overschrijving van het verschuldigde bedrag binnen 10 dagen na dagtekening. Bij uitblijven van betaling volgt een 1^e betalingsherinnering, waarbij het te betalen bedrag wordt verhoogd met 9 % administratiekosten.

Algemene voorwaarden:

Op dit servicecontract zijn de Algemene Leverings- en Verkoopvoorwaarden van Sanmedi bv van toepassing, gedeponereerd op 16-08-1996 onder nr. 693 bij de Kamer van Koophandel en Fabrieken voor de Zaanstreek te Zaandam.

Een kopie van deze voorwaarden kan u desgewenst worden toegezonden of worden nagelezen op onze website: www.sanmedi.nl

SERVICE CONTRACT

De opdrachtgever,

Naam :

Adres :

Postcode :

Woonplaats :

geeft hierbij opdracht voor het afsluiten van een standaard servicecontract

Voor de Sanmedi Circumani Uspa geplaatst bij:

Naam : m/v

Adres :

Postcode :

Woonplaats :

Telefoonnummer :
(verplicht ivm vastleggen afspraken)

E-mail :
(optioneel)

Retourneren aan: Sanmedi bv, Populierenlaan 59, 1911 BK Uitgeest, of per e-mail naar **info@sanmedi.nl**



Populierenlaan 59, 1911 BK Uitgeest

Telefoon 0251-316482

Email: info@sanmedi.nl

Website: www.sanmedi.nl

Gefeliciteerd met de aanschaf van uw Sanmedi Circumani Uspa 7000+ serie!

Wij vertrouwen erop dat u lange periode zult genieten van de warme frisheid van hygiënisch spoelen met water en de luxe van het drogen door de föhn.

Om de geurafzuiging optimaal te laten functioneren, dient het koolstoffilter regelmatig vervangen te worden. Een koolstoffilter gaat bij normaal gebruik ongeveer een jaar mee.

Deze koolstoffilters kunt u bestellen bij uw leverancier van de Sanmedi Circumani Uspa.

Wij bieden u ook de mogelijkheid om er rechtstreeks een bij ons te bestellen, simpelweg door uw adresgegevens in te vullen en dit formulier aan ons te retourneren.

Hierna sturen wij u een factuur ad € 25,10 inclusief verzendkosten. (prijs geldig tot 1 januari 2020)

Zodra het verschuldigde bedrag is bijgeschreven op ons bankrekeningnummer, sturen we u het setje koolstoffilters toe.

Wij vertrouwen erop u met deze informatie van dienst te zijn.

Met vriendelijke groeten,

Sanmedi bv

Invullen indien u een Sanmedi Circumani Uspa koolstoffilter wilt ontvangen

Naam en voorletters:

Adres en huisnummer:

Postcode en plaatsnaam:

Retourneren aan: Sanmedi bv, Populierenlaan 59, 1911 BK Uitgeest. (U kunt uw gegevens ook per e-mail aan ons insturen).